




Bundmalingsguide



| BÅDTYPE | CRUISING MOTOR- OG SEJLBÅDE | ALUMINIUMSBÅDE OG PROPELLER/DREV | HURTIGE MOTOR-OG SEJLBÅDE REGATTASEJLBÅDE OG SPEEDBÅDE | TRÆBÅDE |
|------------|---|--|---|--|
| BUNDMALING | SELVPOLERENDE/ ERODERENDE | KOBBERFRI | HÅRD TECCEL | BLØD |
| FORDELE | Kontrolleret frigivelse af aktive stoffer gennem sæsonen Nem vedligeholdelse med kort forberedelsestid | Specialprodukter til aluminiumsbåde, propeller og drev. | Solid og holdbar gennem hele sæsonen. Stor modstandsdygtighed Skal slibes, når sæsonen er slut Lav friktion Øger hastigheden, nedsætter brændstofforbruget og øger motorens levetid. | Økonomisk |
| PRODUKTER |  Mille Xtra  Mille Alu Baltic  Mille NCT  |  Alu Safe  Prop A/F Prop Clear |  Hard Racing Xtra  Hard Racing White  Water Glide |  Basic |

| Bådlængde | 6m 20ft | 7.5m 25ft | 8.5m 28ft | 10m 33ft | 11.5m 38ft | 13m 43ft | 14.5m 48ft | 16m 53ft | 18m 60ft | 20m 66ft | 23m 76ft |
|---|------------|--------------|--------------|-------------|---------------|-------------|---------------|-------------|-------------|-------------|-------------|
| Kort køl  | 1.5l | 1.5l | 3l | 4l | 5l | 6l | 7l | 8l | 9.5l | 11l | 13l |
| 750ml | 2 | 2 | 4 | 2 | 0 | 2 | 3 | 1 | 2 | 1 | 1 |
| 2.5ltr | 0 | 0 | 0 | 1 | 2 | 2 | 2 | 3 | 3 | 4 | 5 |
| Lang køl  | 2l | 3l | 4l | 5l | 6l | 7.5l | 9l | 11l | 13l | 15.5l | 19l |
| 750ml | 3 | 4 | 2 | 0 | 2 | 0 | 2 | 2 | 1 | 1 | 2 |
| 2.5l | 0 | 0 | 1 | 2 | 2 | 3 | 3 | 4 | 5 | 6 | 7 |
| Motor cruiser  | 2l | 3.5l | 4.5l | 6l | 7l | 9l | 10l | 12l | 15l | 18.5l | 23l |
| 750ml | 3 | 2 | 3 | 2 | 3 | 2 | 0 | 3 | 0 | 2 | 1 |
| 2.5l | 0 | 1 | 1 | 2 | 2 | 3 | 4 | 4 | 6 | 7 | 9 |

Da bådkonstruktioner kan variere meget, er tabellen kun vejledende.
Vær forsigtig ved brug af bundmaling. Læs altid etiketten og produktvejledningen før brug.

Bundmalingsguide



| GAMMEL BUNDMALING | NY BUNDMALING | | | | | | | |
|------------------------------|---------------|----------|-----------|---------------------|------------------------|-------------------------|----------------|-------|
| | MILLE XTRA | ALU SAFE | MILLE NCT | MILLE ALU BALTIC | HARD RACING XTRA | HARD RACING WHITE | WATER GLIDE | BASIC |
| ALU SAFE | / | R | / | R | / | / | / | / |
| MILLE NCT | R | R | R | R | R | R | F | R |
| MILLE ALU BALTIC | R | R | R | R | R | R | F | R |
| HARD RACING XTRA | R/S | R/S | R/S | R/S | R/S | R/S | R/S | R/S |
| HARD RACING WHITE | R/S | R/S | R/S | R/S | R/S | R/S | R/S | R/S |
| GLIDE SPEED | R/S | R/S | R/S | R/S | R/S | R/S | F | R/S |
| WATER GLIDE | R/S | R/S | R/S | R/S | R/S | R/S | R/S | R/S |
| MILLE XTRA | R | R | R | R | R | R | F | R |
| BASIC | R/S | R/S | R/S | R/S | R/S | R/S | F | R/S |
| UKENDT BUNDMALING | R/S/P | R/S/P | R/S | R/S/P | R/S/P | R/S/P | F | R/S/P |
| BUNDMALING I DÅRLIG STAND | F | F | F | F | F | F | F | F |

| | |
|-------|---|
| / | Hempel anbefaler ikke at benytte dette produkt på aluminium både. |
| R | Rens Rengør overfladen med Hempel's Pre-Clean, salte, snavs, ruer og slim fjernes. Lad overfladen tørre inden bundmaling påføres. |
| R/S | Rens / Slip / Vask med ferskvann Rengør overfladen med Hempel's Pre-Clean, snavs, slim og ruer fjernes. Slib derefter grundigt med slibepapir (vådt) korn 100-240. Skyl overfladen med ferskvand og lad tørre, inden du påfører bundmaling. |
| R/S/P | Rens / Slip / Vask med ferskvann / Gjelder Hempel Underwater Primer Rengør overfladen med Hempel's Pre-Clean, snavs, ruer og slim fjernes. Slib grundigt med slibepapir (vådt) korn 100-240. Skyl efter med ferskvand, og lad overfladen tørre inden der påføres Hempel's Underwater Primer, efterfulgt af bundmaling. (For Water Glide anvendes Light Primer). |
| F | Fjern gammelt bunnstoff Fjern den gamle bundmaling helt ved hjælp af Paint Stripper og / eller slibning. Vask grundigt med Hempel's Pre-Clean og skyl efter med ferskvand. Lad overfladen tørre, før du anvender primer / bundmaling. |